

## Vyhodnotenie výsledku, priebehu a skúseností desiateho kola hromadného výberového konania na voľné miesto sudcu a hosťujúceho sudcu

V dňoch 05. mája 2023 až 12. mája 2023 sa uskutočnilo desiate hromadné výberové konanie na miesto sudcov (HVK). Siedmy rok po sebe sa tak Justičná akadémia Slovenskej republiky zapojila do hromadného výberového konania ako správca určených databáz pre písomnú časť výberového konania.

### I. Celkové zhodnotenie HVK

V celkovom pohľade možno hodnotiť desiate kolo HVK ako porovnateľne úspešné s kolami v roku 2022. Príčinou uvedenej úspešnosti – najmä z hľadiska časti „test“ - bolo pravdepodobne prijatie vyhlášky č. 307/2022 Z. z., ktorou sa ustanovujú podrobnosti o výberovom konaní na funkciu sudcu, ktorá stanovuje pre úspešnosť v testovej fáze HVK hranicu 50 %.

**Celkový výsledok HVK po oboch častiach bol 18,95 %. Oproti predchádzajúcemu deviatemu kolu HVK z novembra 2022 ide o mierny pokles (20,69%).**

**Oddelenie justičných databáz intenzívne aj počas prvej časti roka 2023 pracovalo na príprave jednotlivých častí písomnej časti HVK a najmä na zjednotení ich náročnosti (vrátane formulačného štýlu, kritérií na preverovaný obsah či zdrojových podkladov), a to podľa záverov diskusného fóra, zorganizovaného na pôde Justičnej akadémie ešte na jeseň 2020. V roku 2023 do uskutočnenia desiateho kola HVK boli podklady aktualizované a spracované do podoby zodpovedajúcej ustanoveným kritériám z roku 2020, predovšetkým vo vzťahu k náročnosti.**

**Celková úspešnosť** uchádzačov zotrvala približne na úrovni úspešnosti HVK v 2022. Po písomnej časti sa úspešnosť štatisticky znížila oproti úspešnosti HVK konanému v novembri 2022 o necelé 1 % (2017 – 19,68 %; 2018 – 24,30 %; 2019 – 30,60 %, 9/2020 – 20,65 %, 12/2020 – 11,25 %, 6/2021 – 14,29 %, 12/2021 – 22,30 %, 4/2022 – 23,36 %, 11/2022 – 24,14 % a 05/2023 – 23,16 %). Podobný záver platí aj o celkovej úspešnosti po ústnej časti (v rokoch 2017 a 2018 bola úspešnosť viac ako 19 %, v roku 2019 cca 27 %, v septembri 2020 to bolo necelých 19 %, v decembri 2020 išlo o 10,63 %, v júni 2021 sa celková úspešnosť pohybovala na úrovni 13 %, v decembri 2021 sa celková úspešnosť zvýšila na 17,99 %, v apríli 2022 bola úroveň 20,56 %, v novembri 2022 20,69 % a v máji 2023 sa úroveň pohybovala na 18,95 %). Podrobné tabuľky s výsledkami sú obsiahnuté v prílohe.

Z celkového zhodnotenia výsledkov vyplýva opäť niekoľko **všeobecných záverov**.

Približne **štvrtina prihlásených uchádzačov sa vôbec nezúčastnila** výberového konania. Percentuálne bola účasť v porovnaní s predchádzajúcim kolom nižšia, pričom v absolútnych číslach bola v sledovanom období najnižšia (2017: 188 zúčastnených z 264 prihlásených, 2018: 181 zúčastnených z 261 prihlásených, 2019: 183 zúčastnených z 237 prihlásených, 9/2020: 155 zúčastnených z 261 prihlásených, 12/2020: 160 zúčastnených z 267 prihlásených, 6/2021: 119 zúčastnených zo 162 prihlásených, 12/2021: 139 zúčastnených zo 183 prihlásených, 4/2022: 107 zúčastnených zo 133 prihlásených, 11/2022: 116 zúčastnených zo 144 prihlásených, 5/2023: 95 zúčastnených zo 128 prihlásených). Domnievame sa, že dôvodom neúčasti mohla byť skutočnosť, že sa do výberového konania prihlásili aj takí uchádzači, ktorí nespĺnili kritériá. Na počet prihlásených uchádzačov mohol mať značný vplyv aj fakt, že sa HVK konalo pred konaním odbornej justičnej skúšky, ktorú bude Justičná akadémia SR ešte len realizovať koncom mája a v priebehu júna 2023, a ktorej výsledky mohli počet prihlásených uchádzačov HVK navýšiť. Pomer prihlásených k reálne zúčastneným, v percentuálnom vyjadrení 74,22 %, bol nižší v porovnaní s HVK z roku 2022 (v apríli 2022 bol pomer 80,45 % a v novembri 2022 bol 80,55 %).

Pokiaľ ide o **rozloženie jednotlivých uchádzačov podľa povolania**, ktoré v čase výberového konania vykonávali, možno štatisticky zhrnúť, že z celkového počtu 95 zúčastnených uchádzačov sa HVK v máji 2023 zúčastnilo 64 vyšších súdnych úradníkov, 3 asistenti sudcov NS SR, 1 asistent sudcu NSS SR, 18 advokátov, 1 notársky koncipient (predtým 12 rokov vyšší súdny úradník), 4 právnici v rôznych inštitúciách, z toho traja ako predchádzajúce zamestnanie uvádzali aj pôsobenie ako vyšší súdny úradník v trvaní 5 až 15 rokov, 1 analytik pôsobiaci na Najvyššom súde SR (predtým pôsobiaci ako vyšší súdny úradník 6 rokov), 1 generálny štátny radca na MIRRI a 2 právnici pôsobiaci v súkromnej spoločnosti.

Pokiaľ ide o **rozloženie jednotlivých úspešných uchádzačov podľa povolania**, ktoré v čase výberového konania vykonávali, možno štatisticky zhrnúť, že z celkového počtu 18 úspešných uchádzačov na HVK bolo úspešných 11 vyšších súdnych úradníkov, 1 asistent sudcu Najvyššieho súdu SR, 1 asistent sudcu Najvyššieho správneho súdu SR, 4 advokáti a 1 právnik pôsobiaci v súkromnej spoločnosti.

V tomto výberovom konaní je možné vidieť **opäť rodovú nerovnosť uchádzačov**, aj keď sa v porovnaní s predchádzajúcimi HVK podiel uchádzačov mužov priblížil k podielu uchádzačiek. Výberového konania sa zúčastnilo 39 mužov a 56 žien (cca 41,05 % uchádzačov bolo mužov). V tomto kole HVK sa tento rozdiel medzi pohlaviami mierne prejavil aj v celkových výsledkoch. Spomedzi 18 úspešných uchádzačov bolo úspešných 10 žien a 8 mužov (t.j. 44,44 % úspešných bolo mužského pohlavia).

Skúsenosti výberových komisií potvrdzujú, že rozdelenie písomnej časti do dvoch dní je naďalej vhodným riešením pri realizácii výberových konaní, a to nielen z pohľadu uchádzača, ale aj zo strany členov komisií a administratívneho podporného personálu. Dáva tiež väčší priestor na tvorivé etapy písomnej časti výberového konania (prípadové štúdie, spracovanie rozsudkov). Na druhú stranu, dĺžka celkového procesu výberu (3 pracovné dni) vplyva na ochotu potenciálnych členov výberových komisií zúčastňovať sa výberového konania.

**Základné trendy písomnej časti HVK** nastolené predchádzajúcim kolom HVK zostali pomerne nezmenené. Trend, ktorý nastolilo prijatie vyhlášky č. 307/2022 Z. z., ktorou sa ustanovujú podrobnosti o výberovom konaní na funkciu sudcu, sa potvrdil. Tá s účinnosťou od 15. septembra 2022 ustanovila zmenené pravidlá HVK, konkrétne zvýšila počet otázok v teste na 80 a hranicu úspešnosti v teste znížila z pôvodných 60 % správnych odpovedí na 50 % správnych odpovedí (uchádzačovi tak postačovalo dosiahnuť 20 bodov zo 40). Uvedená zmena spôsobila, že zo 75 uchádzačov úspešných v teste by pri pôvodnej 60 %-nej hranici nebolo úspešných až 24, čo je 32 %, a z toho v konečnom dôsledku z výsledných 18 úspešných uchádzačov by až 8 (44,44 %) neprešlo testom, a teda by neboli v HVK úspešní.

**Jednotlivé etapy písomnej časti HVK viedli k selekcii uchádzačov nasledovne: testy s úspešnosťou uchádzačov 78,95 %, prípadové štúdie 38,67 %, preklady 89,66 % a spisy 84,62 %.** Oproti predchádzajúcemu HVK došlo k miernemu zvýšeniu percentuálnej úspešnosti v testoch. Úroveň percentuálnej úspešnosti vo fáze prípadových štúdií bola nižšia skoro o 30 %, naproti tomu sa vo fáze prekladov zvýšila približne o 8 % a najviac vo fáze spisov o viac ako 25 %. Uvedené však v konečnom dôsledku nemalo vplyv na celkovú percentuálnu úspešnosť v celom HVK v porovnaní s predchádzajúcim kolom HVK.

**Význam ústnej časti** zo štatistického pohľadu zostal na približne rovnakej úrovni. V tomto kole HVK boli v ústnej časti neúspešní štyria uchádzači, z nich traja neprešli psychologickým posúdením. Pre porovnanie, v HVK v roku 2017 bolo v ústnej časti úspešných až 36 z 37 uchádzačov a v roku 2018 bolo v ústnej časti úspešných len 34 zo 44 uchádzačov (z 10 neúspešných na ústnej časti neuspelo 6 uchádzačov na psychologickom posúdení, hodnotenie 4 neúspešných uchádzačov bolo založené predovšetkým na posúdení skôr osobnostných než odborných predpokladov). V roku 2019 bolo neúspešných celkom 6 uchádzačov (3 neprospeli na psychologickom posúdení a 3 nedosiahli v ústnej časti potrebný počet bodov). V septembri 2020 boli v ústnej časti neúspešní celkom 3 uchádzači (1 neprospel v psychologickom posúdení a 2 neprospeli na ústnej časti). V decembrovom HVK v roku 2020 bol neúspešný jeden uchádzač, ktorý neprospel

v psychologickom posúdení. V júni 2021 bol na HVK neúspešný iba jeden uchádzač z dôvodu nedosiahnutia minimálneho počtu bodov v ústnej časti, v decembri 2021 boli neúspešní 4 uchádzači, ktorí neprospešili v ústnej časti, z toho jeden súčasne neuspel ani z pohľadu psychologického posúdenia. V aprílovom kole 2022 neprospešili 3 uchádzači z 25, z toho dvaja uchádzači neprospešili v psychologickom posúdení a jedna uchádzačka sa z ústnej časti ospravedlnila. V predchádzajúcom kole HVK boli v ústnej časti neúspešní štyria uchádzači, z toho jeden súčasne neuspel ani z pohľadu psychologického posúdenia.

K porovnaniu výsledkov všetkých doteraz realizovaných hromadných výberových konaní pozri prílohu č. 1 k tomuto pracovnému materiálu.

## **II. Skúsenosti z jednotlivých častí písomnej skúšky**

### **a) Testové úlohy**

Úspešnosť zúčastnených uchádzačov v testoch bola **78,95 %**. Grafické zhodnotenie výsledkov testu je v prílohe č. 2.

Skúsenosti z posledných výberových konaní nás viedli k tomu, aby sme pripravili testové otázky jednotného formátu. Tieto testové otázky boli zverejnené spolu s vyhlásením druhého hromadného výberového konania v roku 2020.

Skúsenosti skúšobných komisií indikovali, že uchádzači často vypúšťali z prípravy niektoré právne odvetvia, ktoré nie sú štatisticky výraznejšie zastúpené v otázkach, resp. v ustálenej štruktúre testov.

### **b) Prípadové štúdie**

Úspešnosť zúčastnených uchádzačov v prípadových štúdiách bola **38,67 %**.

Prípadové štúdie nedoznali v tomto kole hromadných výberových konaní väčších zmien, s výnimkou pravidelnej aktualizácie. Väčšie množstvo prípadových štúdií bolo spracovaných podľa rozhodnutí Najvyššieho súdu SR zverejnených v Zbierke. Skúsenosti skúšobných komisií indikovali, že prípadovými štúdiami boli zistené aj zásadné nedostatky pri právnych úvahách uchádzačov.

Do budúca stále považujeme za potrebné, aby prípadové štúdie umožnili preveriť **právne úvahy** uchádzača. Zisťovanie skutkového stavu (a vyhodnocovanie dôkazov, zhodnotenie unesenia dôkazného bremena) má byť posudzované v rámci vypracovania rozhodnutí, teda v inej fáze výberového konania.

Aj prípadové štúdie majú svoje miesto a funkciu. Na rozdiel od spracovania rozsudku, kde v danom časovom limite musí uchádzač či uchádzačka preukázať množstvo rôznych zručností a schopností, v rámci prípadovej štúdie sa môže uchádzač sústrediť len na pomerne úzky právny problém. Preto môžu a majú byť čo do právnej úvahy zložitejšie než rozsudky.

V tomto kole si dve výberové komisie vyžrebovali rovnakú prípadovú štúdiu - KS v Žiline a KS v Trenčíne. Úspešnosť sa na týchto líšila, kým na KS v Trenčíne bola 50 %, na KS v Žiline bola len 11,11 %.

### **c) Preklady**

Úspešnosť zúčastnených uchádzačov, ktorí sa dostali do tejto fázy písomnej časti, v prekladoch bola **89,66 %**.

Zmeny v rámci prekladov boli uskutočnené aj v predchádzajúcich kolách HVK, keď Justičná akadémia reagovala na pripomienky ohľadom náročnosti textu na preklady, kde bolo vytýkané, že často ide o problematiku, s ktorou sa sudcovia nestretávajú, a že uchádzači „otrocky“ doslovne prekladajú vzorový a veľmi náročný text.

Podkladom pre preklad je text, ktorý má spĺňať tri podmienky:

- rozsah textu je ustanovený na 1 600 – 2 200 znakov (vrátane medzier), pričom tento v zásade zodpovedal doterajšiemu rozsahu prekladov,
- text nesmie obsahovať právny inštitút neznámy slovenskému právnemu poriadku a
- text musí mať určitý vzťah k slovenskému právnemu poriadku, k situáciám, pri ktorých je možné, že sa sudca okresného súdu stretne.

Na tomto výberovom konaní boli k textu, ktorý je v cudzom jazyku zvolenom uchádzačom, formulované 4 jednoduché otázky (resp. zadania), už nie v uchádzačom zvolenom cudzom jazyku, ale v jazyku slovenskom. Otázkami sa overovalo porozumenie textu (napríklad: určite, kto bol stranou sporu; uveďte argumentáciu krajského súdu; uveďte kritériá, ktorých splnenie súd vyžadoval), pričom formulácia otázky musí používať rovnaké termíny ako zdrojový text. Len jedna z otázok bola zameraná na samotný preklad cudzieho textu a prekladaný text bol rozsahovo obmedzený v zásade na 1 – 3 vety.

Cielene pritom neboli komisiám dané žiadne odporúčania čo do hodnotenia jednotlivých otázok z dôvodu, aby mohla komisia zhodnotiť reálne schopnosti porozumieť textu.

Z pohľadu Justičnej akadémie ide o vhodný spôsob preverovania prekladu textu, resp. porozumenia kontextu textu.

#### **d) Súdne rozhodnutia**

Úspešnosť zúčastnených uchádzačov po oboch súdnych rozhodnutiach bola **84,62 %**.

**Spisy** pre vypracovanie rozsudkov v trestných a netrestných veciach sú vyberané zo zdrojov, ktoré boli na účel výberových konaní poskytnuté Justičnej akadémii jednotlivými súdmi. Opätovne prízvukujeme, že kvalita v spise založeného rozhodnutia nie je vôbec relevantná pre posúdenie vhodnosti spisu daného uchádzačovi na účel spracovania rozhodnutia. Súlad vypracovania uchádzača so vzorovým rozhodnutím nemá byť hodnotený. Odborne fundovaná komisia má dostatočný priestor pre vlastné posúdenie veci a zhodnotenie aj alternatívnych záverov uchádzača.

Justičná akadémia v súvislosti s posudzovaním spisov dala k dispozícii vo väčšine spisov aj vzorové riešenia hodnotiteľom, resp. zoznam otázok, ktorých posúdenie hodnotiteľ považoval za dôležité.

V tomto kole si dve výberové komisie vyžrebovali rovnaké spisy (v trestnej a aj v inej ako trestnej veci) – KS v Košiciach a KS v Trnave, pričom úspešnosť na oboch súdoch bola zhodne 100 %.

### **III. Odporúčania**

Vo všeobecnosti, s cieľom skvalitnenia výberového procesu, naďalej považujeme za potrebné a vhodné zorganizovať metodické stretnutie členov výberových komisií, za účelom širšej diskusie o tom, akých chýb či nedostatkov sa uchádzači najčastejšie dopúšťajú v jednotlivých etapách HVK s otvorenejším hodnotením (preklad, rozsudky) a ako majú byť sankcionované, ako aj o tom, ako intenzívnejšie zapojiť predstaviteľov výberových komisií do prípravy podkladov pre jednotlivé časti databázy.

## Príloha č. 1

**VYHODNOTENIE HVK 02.05.2023 - 12.05.2023**

Súd	Počet voľných miest	Počet prihlásených uchádzačov	Počet zúčastnených uchádzačov	Počet úspešných uchádzačov po teste	Počet úspešných uchádzačov po prípadovej štúdii	Počet úspešných uchádzačov po preklade	Počet úspešných uchádzačov po vypracovaní rozhodnutí	Celková percentuálna úspešnosť uchádzačov na písomnej časti VK	Počet úspešných uchádzačov po ústnej časti VK	Celková percentuálna úspešnosť uchádzačov na HVK
KS BA	20	31	24	20	3	3	2	8,33%	1	4,17%
KS TT	18	13	8	6	5	3	3	37,50%	3	37,50%
KS NR	17	12	10	7	4	4	4	40,00%	2	20,00%
KS TN	5	8	5	4	2	2	0	0,00%	0	0,00%
KS BB	20	17	13	8	4	4	3	23,08%	2	15,38%
KS ZA	10	15	11	9	1	1	1	9,09%	1	9,09%
KS KE	20	24	18	15	7	7	7	38,89%	7	38,89%
KS PO	13	8	6	6	3	2	2	33,33%	2	33,33%
	<b>123</b>	<b>128</b>	<b>95</b>	<b>75</b>	<b>29</b>	<b>26</b>	<b>22</b>	<b>23,16%</b>	<b>18</b>	<b>18,95%</b>

**VYHODNOTENIE HVK 28.11.2022 - 29.11.2022**

Súd	Počet voľných miest	Počet prihlásených uchádzačov	Počet zúčastnených uchádzačov	Počet úspešných uchádzačov po teste	Počet úspešných uchádzačov po prípadovej štúdii	Počet úspešných uchádzačov po preklade	Počet úspešných uchádzačov po vypracovaní rozhodnutí	Celková percentuálna úspešnosť uchádzačov na písomnej časti VK	Počet úspešných uchádzačov po ústnej časti VK	Celková percentuálna úspešnosť uchádzačov na HVK
KS BA	20	36	29	21	17	11	4	13,79%	3	10,34%
KS TT	17	16	11	6	3	3	3	27,27%	3	27,27%
KS NR	17	8	7	7	5	5	1	14,29%	1	14,29%
KS TN	13	13	11	8	7	3	3	27,27%	2	18,18%
KS BB	25	27	23	15	8	7	5	21,74%	5	21,74%
KS ZA	20	16	14	11	8	8	3	21,43%	3	21,43%
KS KE	15	17	12	10	4	4	2	16,67%	1	8,33%
KS PO	17	11	9	9	7	7	7	77,78%	6	66,67%
	<b>144</b>	<b>144</b>	<b>116</b>	<b>87</b>	<b>59</b>	<b>48</b>	<b>28</b>	<b>24,14%</b>	<b>24</b>	<b>20,69%</b>

**VYHODNOTENIE HVK 25.04.2022 - 26.04.2022**

Súd	Počet voľných miest	Počet prihlásených uchádzačov	Počet zúčastnených uchádzačov	Počet úspešných uchádzačov po teste	Počet úspešných uchádzačov po prípadovej štúdii	Počet úspešných uchádzačov po preklade	Počet úspešných uchádzačov po vypracovaní rozhodnutí	Celková percentuálna úspešnosť uchádzačov na písomnej časti VK	Počet úspešných uchádzačov po ústnej časti VK	Celková percentuálna úspešnosť uchádzačov na HVK
KS BA	20	34	28	13	9	9	9	32,14%	7	25,00%
KS TT	17	13	11	7	5	5	1	9,09%	1	9,09%
KS NR	17	11	8	6	3	3	1	12,50%	1	12,50%
KS TN	13	14	10	6	4	4	3	30,00%	2	20,00%
KS BB	25	17	14	6	3	3	0	0,00%	0	0,00%
KS ZA	20	8	7	3	3	2	2	28,57%	1	14,29%
KS KE	15	22	18	9	5	5	5	27,78%	5	27,78%
KS PO	17	14	11	6	6	4	4	36,36%	5	45,45%
	<b>144</b>	<b>133</b>	<b>107</b>	<b>56</b>	<b>38</b>	<b>35</b>	<b>25</b>	<b>23,36%</b>	<b>22</b>	<b>20,56%</b>

**VYHODNOTENIE HVK 06.12.2021-07.12.2021**

Súd	Počet voľných miest	Počet prihlásených uchádzačov	Počet zúčastnených uchádzačov	Počet úspešných uchádzačov po teste	Počet úspešných uchádzačov po prípadovej štúdii	Počet úspešných uchádzačov po preklade	Počet úspešných uchádzačov po vypracovaní rozhodnutí	Celková percentuálna úspešnosť uchádzačov na písomnej časti VK	Počet úspešných uchádzačov po ústnej časti VK	Celková percentuálna úspešnosť uchádzačov na HVK
KS BA	25	46	37	16	11	11	8	21,62%	5	13,51%
KS TT	12	18	12	7	4	4	1	8,33%	1	8,33%
KS NR	17	12	11	7	5	5	3	27,27%	2	18,18%
KS TN	14	20	13	4	3	3	2	15,38%	2	15,38%
KS BB	25	20	14	6	3	3	3	21,43%	2	14,29%
KS ZA	20	16	13	5	5	5	0	0,00%	0	0,00%
KS KE	15	29	21	11	7	7	7	33,33%	7	33,33%
KS PO	20	22	18	13	10	10	7	38,89%	6	33,33%
	<b>148</b>	<b>183</b>	<b>139</b>	<b>69</b>	<b>48</b>	<b>48</b>	<b>31</b>	<b>22,30%</b>	<b>25</b>	<b>17,99%</b>

**VYHODNOTENIE HVK 21.06.-22.06.2021**

Súd	Počet voľných miest	Počet prihlásených uchádzačov	Počet zúčastnených uchádzačov	Počet úspešných uchádzačov po teste	Počet úspešných uchádzačov po prípadovej štúdii	Počet úspešných uchádzačov po preklade	Počet úspešných uchádzačov po vypracovaní rozhodnutí	Celková percentuálna úspešnosť uchádzačov na písomnej časti VK	Počet úspešných uchádzačov po ústnej časti VK	Celková percentuálna úspešnosť uchádzačov na HVK
KS BA	25	49	35	23	13	7	7	20,00%	6	17,14%
KS TT	12	14	7	1	0	0	0	0,00%	0	0,00%
KS NR	17	11	9	1	0	0	0	0,00%	0	0,00%
KS TN	14	4	4	2	0	0	0	0,00%	0	0,00%
KS BB	25	20	17	8	2	1	1	5,88%	1	5,88%
KS ZA	20	17	16	12	8	7	3	18,75%	3	18,75%
KS KE	15	26	18	6	6	5	4	22,22%	4	22,22%
KS PO	20	21	13	6	4	4	2	15,38%	2	15,38%
	<b>148</b>	<b>162</b>	<b>123</b>	<b>59</b>	<b>33</b>	<b>24</b>	<b>17</b>	<b>14,29%</b>	<b>16</b>	<b>13,45%</b>

**VYHODNOTENIE HVK 07.12.-08.12.2020**

Súd	Počet voľných miest	Počet prihlásených uchádzačov	Počet zúčastnených uchádzačov	Počet úspešných uchádzačov po teste	Počet úspešných uchádzačov po prípadovej štúdii	Počet úspešných uchádzačov po preklade	Počet úspešných uchádzačov po vypracovaní rozhodnutí	Celková percentuálna úspešnosť uchádzačov na písomnej časti VK	Počet úspešných uchádzačov po ústnej časti VK	Celková percentuálna úspešnosť uchádzačov na HVK
KS BA	20	80	48	19	6	6	6	12,50%	5	10,42%
KS TT	15	32	13	5	4	4	4	30,77%	4	30,77%
KS NR	15	16	11	3	3	3	3	27,27%	3	27,27%
KS TN	13	15	9	1	1	1	1	11,11%	1	11,11%
KS BB	25	29	21	5	1	1	1	4,76%	1	4,76%
KS ZA	20	28	17	9	4	3	1	5,88%	1	5,88%
KS KE	15	38	24	10	4	4	2	8,33%	2	8,33%
KS PO	20	29	17	8	0	0	0	0,00%	0	0,00%
	<b>143</b>	<b>267</b>	<b>160</b>	<b>60</b>	<b>23</b>	<b>22</b>	<b>18</b>	<b>11,25%</b>	<b>17</b>	<b>10,63%</b>

**VYHODNOTENIE HVK 07.09.-08.09.2020**

Súd	Počet voľných miest	Počet prihlásených uchádzačov	Počet zúčastnených uchádzačov	Počet úspešných uchádzačov po teste	Počet úspešných uchádzačov po prípadovej štúdii	Počet úspešných uchádzačov po preklade	Počet úspešných uchádzačov po vypracovaní rozhodnutí	Celková percentuálna úspešnosť uchádzačov na písomnej časti VK	Počet úspešných uchádzačov po ústnej časti VK	Celková percentuálna úspešnosť uchádzačov na HVK
KS BA	25	78	47	31	27	23	16	34,04%	14	29,79%
KS TT	20	38	19	9	8	7	6	31,58%	6	31,58%
KS NR	15	17	8	6	6	6	2	25,00%	2	25,00%
KS TN	10	12	4	3	0	0	0	0,00%	0	0,00%
KS BB	20	27	22	17	9	7	4	18,18%	3	13,64%
KS ZA	20	23	15	12	1	1	1	6,67%	1	6,67%
KS KE	15	38	24	6	2	2	2	8,33%	2	8,33%
KS PO	20	28	16	7	4	1	1	6,25%	1	6,25%
	<b>145</b>	<b>261</b>	<b>155</b>	<b>91</b>	<b>57</b>	<b>47</b>	<b>32</b>	<b>20,65%</b>	<b>29</b>	<b>18,71%</b>

**VYHODNOTENIE HVK 27.05.-28.05.2019**

Súd	Počet voľných miest	Počet prihlásených uchádzačov	Počet zúčastnených uchádzačov	Počet úspešných uchádzačov po teste	Počet úspešných uchádzačov po prípadovej štúdii	Počet úspešných uchádzačov po preklade	Počet úspešných uchádzačov po vypracovaní rozhodnutí	Celková percentuálna úspešnosť uchádzačov na písomnej časti VK	Počet úspešných uchádzačov po ústnej časti VK	Celková percentuálna úspešnosť uchádzačov na HVK
KS BA	26	75	61	38	17	16	12	19,67%	9	14,75%
KS TT	10	19	12	5	5	5	5	41,67%	5	41,67%
KS NR	12	16	13	10	10	9	7	53,85%	6	46,15%
KS TN	6	16	11	10	7	7	7	63,63%	6	54,54%
KS BB	17	29	22	11	8	6	5	22,72%	5	22,72%
KS ZA	13	19	18	13	11	10	8	44,44%	7	38,89%
KS KE	12	35	25	11	11	9	9	36,00%	9	36,00%
KS PO	14	28	21	13	6	3	3	14,29%	3	14,29%
	<b>110</b>	<b>237</b>	<b>183</b>	<b>111</b>	<b>75</b>	<b>65</b>	<b>56</b>	<b>30,60%</b>	<b>50</b>	<b>27,32%</b>



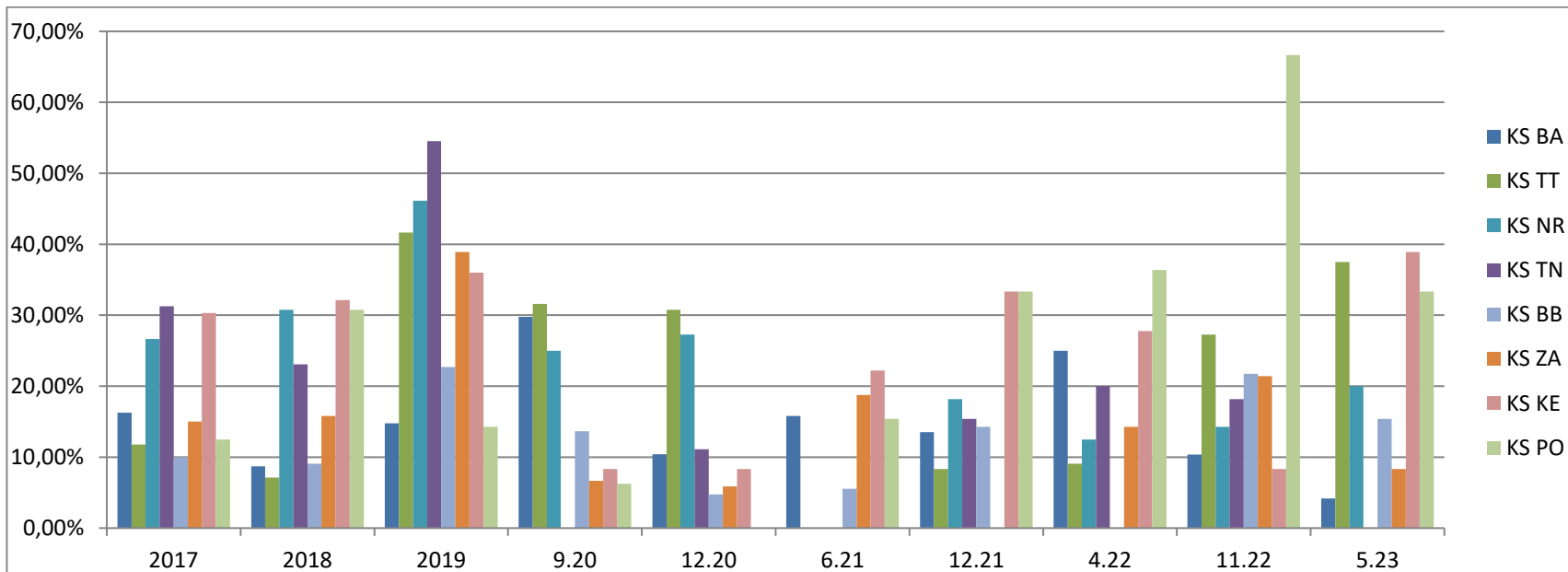
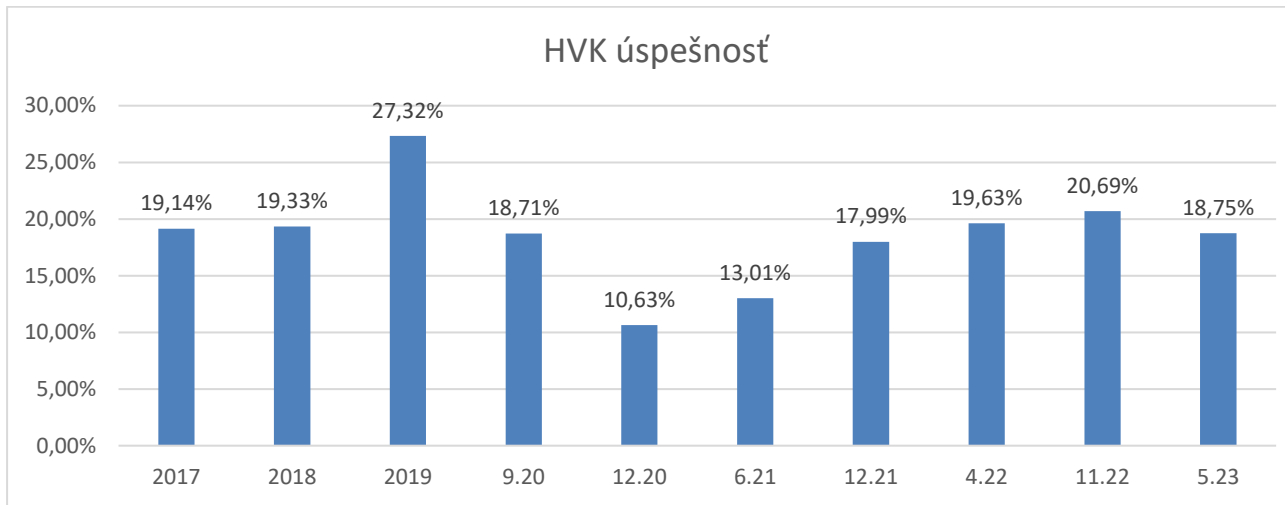
**VYHODNOTENIE HVK 04.06.-05.06.2018**

Súd	Počet voľných miest	Počet prihlásených uchádzačov	Počet zúčastnených uchádzačov	Počet úspešných uchádzačov po teste	Počet úspešných uchádzačov po prípadovej štúdii	Počet úspešných uchádzačov po preklade	Počet úspešných uchádzačov po vypracovaní rozhodnutí	Celková percentuálna úspešnosť uchádzačov na písomnej časti VK	Počet úspešných uchádzačov po ústnej časti VK	Celková percentuálna úspešnosť uchádzačov na HVK
KS BA	19	69	46	31	9	9	6	13,04%	4	8,70%
KS TT	8	26	14	3	1	1	1	7,14%	1	7,14%
KS NR	11	20	13	9	5	5	5	38,46%	4	30,77%
KS TN	5	15	13	4	4	4	4	26,67%	3	23,07%
KS BB	15	30	22	13	8	4	2	9,09%	2	9,09%
KS ZA	10	23	19	14	12	10	6	31,58%	3	15,79%
KS KE	15	41	28	15	12	12	10	35,71%	9	32,14%
KS PO	12	37	26	17	13	13	10	38,46%	8	30,77%
	<b>95</b>	<b>261</b>	<b>181</b>	<b>106</b>	<b>64</b>	<b>58</b>	<b>44</b>	<b>24,30%</b>	<b>34</b>	<b>19,33%</b>

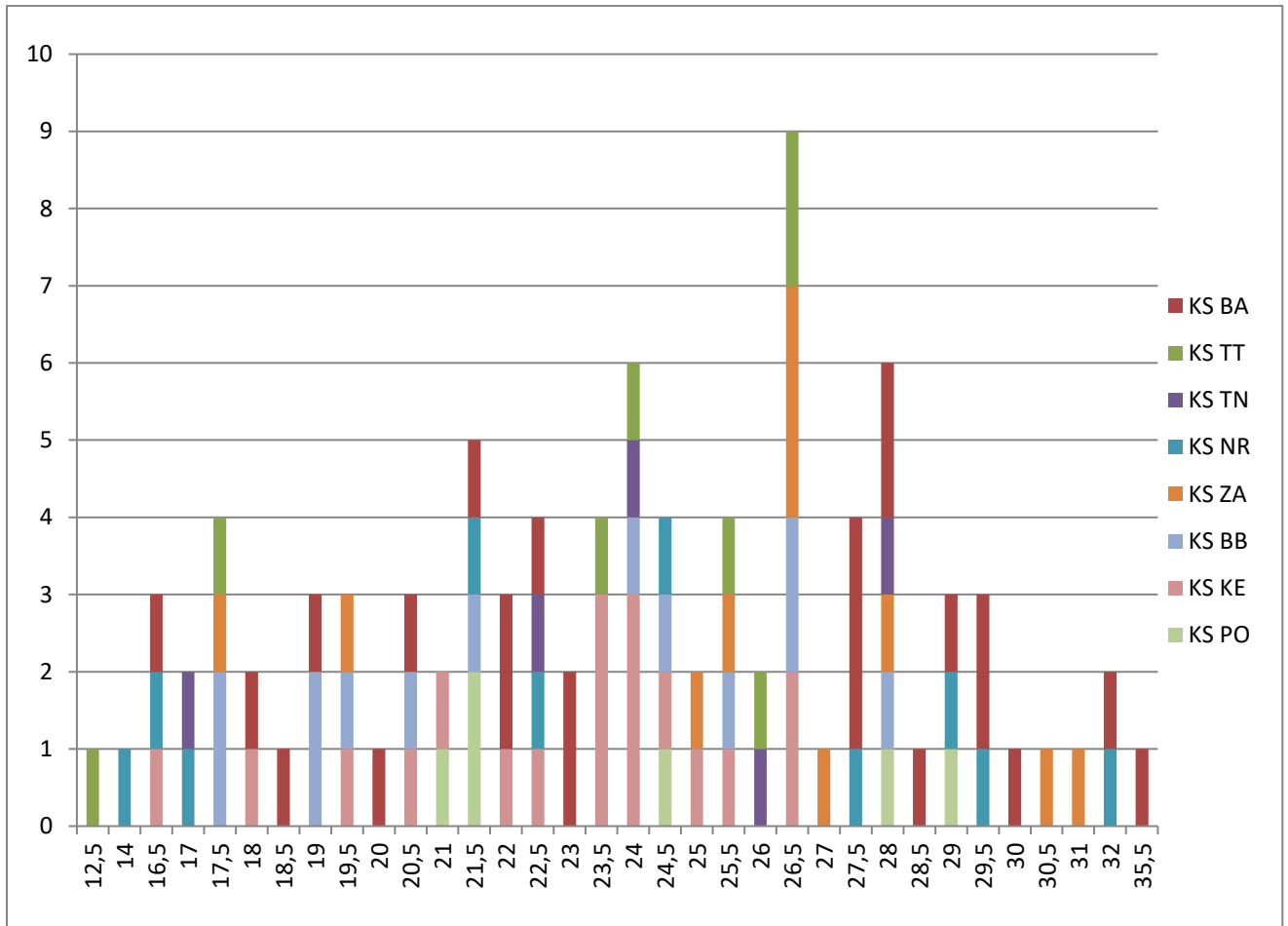
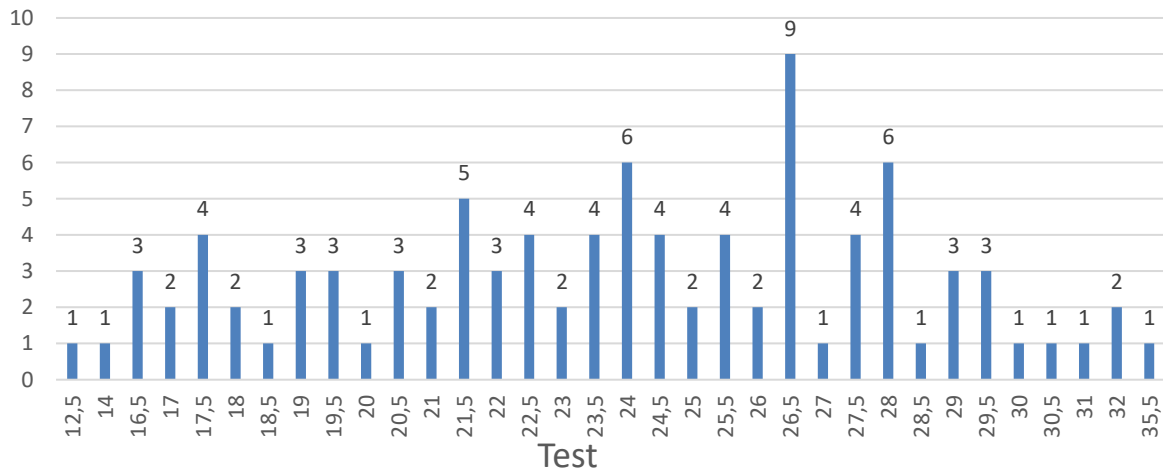
**VYHODNOTENIE HVK 27.11.2017**

Súd	Počet voľných miest	Počet prihlásených uchádzačov	Počet zúčastnených uchádzačov	Počet úspešných uchádzačov po teste	Počet úspešných uchádzačov po prípadovej štúdii	Počet úspešných uchádzačov po preklade	Počet úspešných uchádzačov po vypracovaní rozhodnutí	Celková percentuálna úspešnosť uchádzačov na písomnej časti VK	Počet úspešných uchádzačov po ústnej časti VK	Celková percentuálna úspešnosť uchádzačov na HVK
KS BA	20	63	43	29	13	13	7	16,28%	7	16,28%
KS TT	10	27	17	3	3	2	2	11,76%	2	11,76%
KS NR	15	19	15	7	5	5	5	33,33%	4	26,66%
KS TN	10	23	16	5	5	5	5	31,25%	5	31,25%
KS BB	17	28	20	9	6	6	2	10%	2	10%
KS ZA	13	26	20	12	4	4	3	15%	3	15%
KS KE	25	48	33	19	10	10	10	30,30%	10	30,30%
KS PO	15	30	24	9	4	4	3	12,50%	3	12,50%
	<b>125</b>	<b>264</b>	<b>188</b>	<b>93</b>	<b>50</b>	<b>49</b>	<b>37</b>	<b>19,68%</b>	<b>36</b>	<b>19,14%</b>

Prehľad úspešnosti v HVK podľa rokov

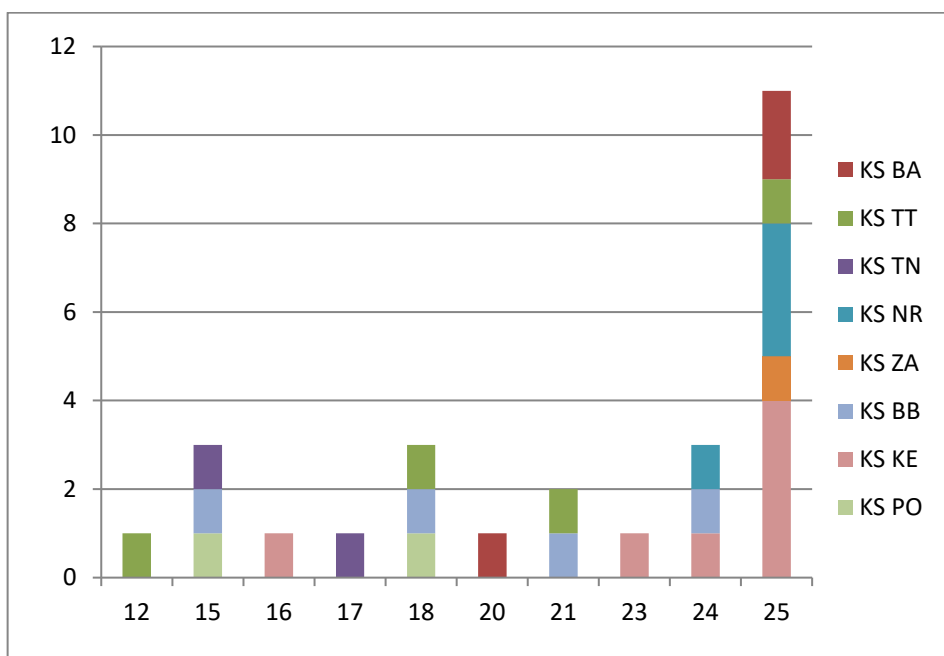
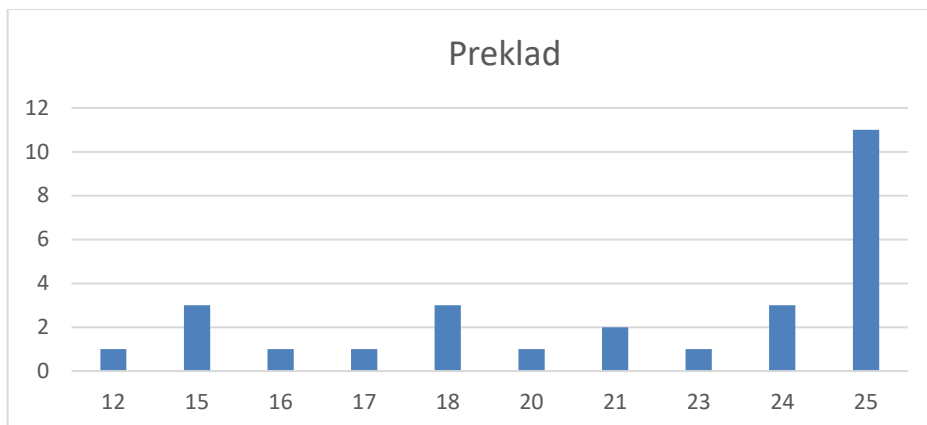


Príloha č. 2 - TEST





Príloha č. 3 – PREKLAD



**Príloha č. 3 – VYPRACOVANIE SÚDNYCH ROZHODNUTÍ**

