

## Vyhodnotenie výsledku, priebehu a skúseností trinásteho kola hromadného výberového konania na voľné miesto sudcu a hosťujúceho sudcu

V dňoch 11. novembra 2024 až 04. decembra 2024 sa uskutočnilo trináste hromadné výberové konanie na miesto sudcov (HVK). Ôsmy rok po sebe sa tak Justičná akadémia Slovenskej republiky zapojila do hromadného výberového konania ako správca určených databáz pre písomnú časť výberového konania.

### I. Celkové zhodnotenie HVK

V celkovom pohľade možno hodnotiť trináste kolo HVK ako úspešnejšie s prvým kolom roku 2024 aj s kolami roku 2023. Príčinou uvedenej úspešnosti – najmä z hľadiska časti „test“ - bolo opäť pravdepodobne prijatie vyhlášky č. 307/2022 Z. z., ktorou sa ustanovujú podrobnosti o výberovom konaní na funkciu sudcu, ktorá stanovuje pre úspešnosť v testovej fáze HVK hranicu 50 %.

**Celkový výsledok HVK po oboch častiach bol 37,80 %. Oproti predchádzajúcemu dvanástemu kolu HVK z júna 2024 ide o celkom podstatný nárast (23,53%).**

**Oddelenie justičných databáz intenzívne aj počas roka 2024 pracovalo na príprave jednotlivých častí písomnej časti HVK a najmä na zjednotení ich náročnosti (vrátane formulačného štýlu, kritérií na preverovaný obsah či zdrojových podkladov).**

**Celková úspešnosť** uchádzačov prevýšila úroveň úspešnosti HVK v 2023 (a aj predchádzajúcich rokov). Po písomnej časti sa úspešnosť štatisticky zvýšila oproti úspešnosti HVK konanému v júni 2024 o viac ako 17 % (2017 – 19,68 %; 2018 – 24,30 %; 2019 – 30,60 %, 9/2020 – 20,65 %, 12/2020 – 11,25 %, 6/2021 – 14,29 %, 12/2021 – 22,30 %, 4/2022 – 23,36 %, 11/2022 – 24,14 %, 05/2023 – 23,16 %, 11/2023 – 26,57 %, 6/2024 – 30,25 %, 11/2024 – 47,56 %). Podobný záver platí aj o celkovej úspešnosti po ústnej časti (v rokoch 2017 a 2018 bola úspešnosť viac ako 19 %, v roku 2019 cca 27 %, v septembri 2020 to bolo necelých 19 %, v decembri 2020 išlo o 10,63 %, v júni 2021 sa celková úspešnosť pohybovala na úrovni 13 %, v decembri 2021 sa celková úspešnosť zvýšila na 17,99 %, v apríli 2022 bola úroveň 20,56 %, v novembri 2022 20,69 %, v máji 2023 sa úroveň pohybovala na 18,95 %, v novembri 2023 na úrovni 22,38 %, v júnovom termíne HVK 2024 sa úroveň pohybovala na 23,53 % a v novembrovom termíne HVK 2024 až na úrovni 47,56 %)). Podrobné tabuľky s výsledkami sú obsiahnuté v prílohe.

Z celkového zhodnotenia výsledkov vyplýva opäť niekoľko **všeobecných záverov**.

Viac ako 23 % **prihlásených uchádzačov sa vôbec nezúčastnila** výberového konania. Percentuálne bola účasť v porovnaní s predchádzajúcim kolom teda nižšia (2017: 188 zúčastnených z 264 prihlásených, 2018: 181 zúčastnených z 261 prihlásených, 2019: 183 zúčastnených z 237 prihlásených, 9/2020: 155 zúčastnených z 261 prihlásených, 12/2020: 160 zúčastnených z 267 prihlásených, 6/2021: 119 zúčastnených zo 162 prihlásených, 12/2021: 139 zúčastnených zo 183 prihlásených, 4/2022: 107 zúčastnených zo 133 prihlásených, 11/2022: 116 zúčastnených zo 144 prihlásených, 5/2023: 95 zúčastnených zo 128 prihlásených, 11/2023: 143 zúčastnených zo 163 prihlásených, 6/2024: 119 zúčastnených zo 140 prihlásených a 11/2024: 82 zúčastnených zo 107 prihlásených). Dôvodom účasti mohla byť skutočnosť, že hromadné výberové konanie na funkciu sudcu nebolo vyhlásené pre obvody všetkých krajských súdov. Pomer prihlásených k reálne zúčastneným, v percentuálnom vyjadrení 76,64 %, bol nižší v porovnaní s predchádzajúcim HVK 2024 aj HVK z roku 2023 (v máji 2023 bol pomer 74,22 %, v novembri bol 87,73 % a v júni 2024 bol 85 %).

Pokiaľ ide o **rozloženie jednotlivých uchádzačov podľa povolania**, ktoré v čase výberového konania vykonávali, možno štatisticky zhrnúť, že z celkového počtu 82 zúčastnených uchádzačov sa HVK v novembri 2024 zúčastnilo 52 vyšších súdnych úradníkov, 5 asistenti sudcov NS SR, 2 asistenti sudcu NSS SR, 17

advokátov, 1 prokurátor, 1 gen. št. radca na MS SR, 1 št. radca na SOI, 1 koordinátor právnych služieb, ŽS Cargo (uvedení traja uvádzali aj pôsobenie ako vyšší súdni úradníci v trvaní 4 až 9 rokov), 1 právny expert NBS a 1 referent právneho odboru, Mesto Trnava.

Pokiaľ ide o **rozloženie jednotlivých úspešných uchádzačov podľa povolania**, ktoré v čase výberového konania vykonávali, možno štatisticky zhrnúť, že z celkového počtu 31 úspešných uchádzačov na HVK bolo úspešných 18 vyšších súdnych úradníkov, 2 asistenti sudcu Najvyššieho správneho súdu SR, 7 advokátov, 1 prokurátor, 1 právny expert, NBS, 1 právnik - štátny radca SOI a 1 referent právneho odboru, Mesto Trnava.

V tomto výberovom konaní je možné vidieť **opäť rodovú nerovnosť uchádzačov**. Výberového konania sa zúčastnilo 29 mužov a 53 žien (cca 35,37 % uchádzačov bolo mužov). V tomto kole HVK sa však tento rozdiel medzi pohlaviami v celkových výsledkoch neprejavil. Spomedzi 31 úspešných uchádzačov bolo úspešných 16 žien a 15 mužov (t.j. 48,39 % úspešných bolo mužského pohlavia).

Skúsenosti výberových komisií potvrdzujú, že rozdelenie písomnej časti do dvoch dní je naďalej vhodným riešením pri realizácii výberových konaní, a to nielen z pohľadu uchádzača, ale aj zo strany členov komisií a administratívneho podporného personálu. Dáva tiež väčší priestor na tvorivé etapy písomnej časti výberového konania (prípadové štúdie, spracovanie rozsudkov). Na druhú stranu, dĺžka celkového procesu výberu (3 pracovné dni) vplýva na ochotu potenciálnych členov výberových komisií zúčastňovať sa výberového konania.

**Základné trendy písomnej časti HVK** nastolené predchádzajúcim kolom HVK zostali pomerne nezmenené. Trend, ktorý nastolilo prijatie vyhlášky č. 307/2022 Z. z., ktorou sa ustanovujú podrobnosti o výberovom konaní na funkciu sudcu, sa potvrdil. Tá s účinnosťou od 15. septembra 2022 ustanovila zmenené pravidlá HVK, konkrétne zvýšila počet otázok v teste na 80 a hranicu úspešnosti v teste znížila z pôvodných 60 % správnych odpovedí na 50 % správnych odpovedí (uchádzačovi tak postačovalo dosiahnuť 20 bodov zo 40). Pravdepodobne aj uvedená zmena spôsobila, že z 59 uchádzačov úspešných v teste by pri pôvodnej 60 %-nej hranici nebolo úspešných až 15, čo je 25,42 %, a z toho v konečnom dôsledku z výsledných 31 úspešných uchádzačov by 8 (25,81 %) neprešlo testom, a teda by neboli v HVK úspešní.

**Jednotlivé etapy písomnej časti HVK viedli k selekcii uchádzačov nasledovne: testy s úspešnosťou uchádzačov 71,95 %, prípadové štúdie 89,83 %, preklady 96,23 % a spisy 76,47 %.** Oproti predchádzajúcemu HVK zostala percentuálna úspešnosť v testoch na približne rovnakej úrovni. Úroveň percentuálnej úspešnosti vo fáze prípadových štúdií bola vyššia o viac ako 19 %, úroveň vo fáze prekladov a vo fáze spisov zostala taktiež približne na rovnakej úrovni.

**Význam ústnej časti** zo štatistického pohľadu sa z percentuálneho hľadiska zvýšil. V tomto kole HVK boli v ústnej časti neúspešní šiesti uchádzači, z nich dvaja neprešli psychologickým posúdením. Pre porovnanie, v HVK v roku 2017 bolo v ústnej časti úspešných až 36 z 37 uchádzačov a v roku 2018 bolo v ústnej časti úspešných len 34 zo 44 uchádzačov (z 10 neúspešných na ústnej časti neuspelo 6 uchádzačov na psychologickom posúdení, hodnotenie 4 neúspešných uchádzačov bolo založené predovšetkým na posúdení skôr osobnostných než odborných predpokladov). V roku 2019 bolo neúspešných celkom 6 uchádzačov (3 neprospešli na psychologickom posúdení a 3 nedosiahli v ústnej časti potrebný počet bodov). V septembri 2020 boli v ústnej časti neúspešní celkom 3 uchádzači (1 neprospeš v psychologickom posúdení a 2 neprospešli na ústnej časti). V decembrovom HVK v roku 2020 bol neúspešný jeden uchádzač, ktorý neprospeš v psychologickom posúdení. V júni 2021 bol na HVK neúspešný iba jeden uchádzač z dôvodu nedosiahnutia minimálneho počtu bodov v ústnej časti, v decembri 2021 boli neúspešní 4 uchádzači, ktorí neprospešli v ústnej časti, z toho jeden súčasne neuspel ani z pohľadu psychologického posúdenia. V aprílovom kole 2022 neprospešli 3 uchádzači z 25, z toho dvaja uchádzači neprospešli v psychologickom posúdení a jedna uchádzačka sa z ústnej časti ospravedlnila. V novembrovom kole HVK 2022 boli v ústnej časti neúspešní štyria uchádzači, z toho jeden súčasne neuspel ani z pohľadu psychologického posúdenia. V májovom kole HVK 2023 boli v ústnej časti neúspešní štyria uchádzači, z nich traja neprešli psychologickým posúdením, a v novembrovom

kole toho istého roku neboli úspešní šiesti uchádzači, z nich piati neprešli psychologickým posúdením. V predchádzajúcom kole HVK (jún 2024) boli neúspešní 4 uchádzači, z nich traja neprešli psychologickým posúdením a jeden prekročil limit ustanovený na počet obsadzovaných miest na funkciu sudcu pre obvod krajské súdu.

K porovnaniu výsledkov všetkých doteraz realizovaných hromadných výberových konaní pozri prílohu č. 1 k tomuto pracovnému materiálu.

## **II. Skúsenosti z jednotlivých častí písomnej skúšky**

### **a) Testové úlohy**

Úspešnosť zúčastnených uchádzačov v testoch bola **71,95 %**. Grafické zhodnotenie výsledkov testu je v prílohe č. 2.

Skúsenosti z posledných výberových konaní nás viedli k tomu, aby sme pripravili testové otázky jednotného formátu. Tieto testové otázky boli zverejnené spolu s vyhlásením druhého hromadného výberového konania v roku 2020.

Skúsenosti skúšobných komisií indikovali, že uchádzači často vypúšťali z prípravy niektoré právne odvetvia, ktoré nie sú štatisticky výraznejšie zastúpené v otázkach, resp. v ustálenej štruktúre testov.

### **b) Prípadové štúdie**

Úspešnosť zúčastnených uchádzačov v prípadových štúdiách bola **89,83 %**.

Prípadové štúdie nedoznali v tomto kole hromadných výberových konaní väčších zmien, s výnimkou pravidelnej aktualizácie. Väčšie množstvo prípadových štúdií bolo spracovaných podľa rozhodnutí Najvyššieho súdu SR zverejnených v Zbierke. Skúsenosti skúšobných komisií indikovali, že prípadovými štúdiami boli zistené aj zásadné nedostatky pri právnych úvahách uchádzačov.

Do budúca stále považujeme za potrebné, aby prípadové štúdie umožnili preveriť **právne úvahy** uchádzača. Zisťovanie skutkového stavu (a vyhodnocovanie dôkazov, zhodnotenie unesenia dôkazného bremena) má byť posudzované v rámci vypracovania rozhodnutí, teda v inej fáze výberového konania.

Aj prípadové štúdie majú svoje miesto a funkciu. Na rozdiel od spracovania rozsudku, kde v danom časovom limite musí uchádzač či uchádzačka preukázať množstvo rôznych zručností a schopností, v rámci prípadovej štúdie sa môže uchádzač sústrediť len na pomerne úzky právny problém. Preto môžu a majú byť čo do právnej úvahy zložitejšie než rozsudky.

### **c) Preklady**

Úspešnosť zúčastnených uchádzačov, ktorí sa dostali do tejto fázy písomnej časti, v prekladoch bola **96,23 %**.

Zmeny v rámci prekladov boli uskutočnené aj v predchádzajúcich kolách HVK, keď Justičná akadémia reagovala na pripomienky ohľadom náročnosti textu na preklady, kde bolo vytýkané, že často ide o problematiku, s ktorou sa sudcovia nestretávajú, a že uchádzači „otrocky“ doslovne prekladajú vzorový a veľmi náročný text.

Podkladom pre preklad je text, ktorý má spĺňať tri podmienky:

- rozsah textu je ustanovený na 1 600 – 2 200 znakov (vrátane medzier), pričom tento v zásade zodpovedal doterajšiemu rozsahu prekladov,

- text nesmie obsahovať právny inštitút neznámy slovenskému právnemu poriadku a
- text musí mať určitý vzťah k slovenskému právnemu poriadku, k situáciám, pri ktorých je možné, že sa sudca okresného súdu stretne.

Aj na tomto výberovom konaní boli k textu, ktorý je v cudzom jazyku zvolenom uchádzačom, formulované 4 jednoduché otázky (resp. zadania), už nie v uchádzačom zvolenom cudzom jazyku, ale v jazyku slovenskom. Otázkami sa overovalo porozumenie textu (napríklad: určite, kto bol stranou sporu; uveďte argumentáciu krajského súdu; uveďte kritériá, ktorých splnenie súd vyžadoval), pričom formulácia otázky musí používať rovnaké termíny ako zdrojový text. Len jedna z otázok bola zameraná na samotný preklad cudzieho textu a prekladaný text bol rozsahovo obmedzený v zásade na 1 – 3 vety.

Cielene pritom neboli komisiám dané žiadne odporúčania čo do hodnotenia jednotlivých otázok z dôvodu, aby mohla komisia zhodnotiť reálne schopnosti porozumieť textu.

Z pohľadu Justičnej akadémie ide o vhodný spôsob preverovania prekladu textu, resp. porozumenia kontextu textu.

#### **d) Súdne rozhodnutia**

Úspešnosť zúčastnených uchádzačov po oboch súdnych rozhodnutiach bola **76,47 %**.

**Spisy** pre vypracovanie rozsudkov v trestných a netrestných veciach sú vyberané zo zdrojov, ktoré boli na účel výberových konaní poskytnuté Justičnej akadémii jednotlivými súdmi. Opätovne prízvukujeme, že kvalita v spise založeného rozhodnutia nie je vôbec relevantná pre posúdenie vhodnosti spisu daného uchádzačovi na účel spracovania rozhodnutia. Súlad vypracovania uchádzača so vzorovým rozhodnutím nemá byť hodnotený. Odborne fundovaná komisia má dostatočný priestor pre vlastné posúdenie veci a zhodnotenie aj alternatívnych záverov uchádzača.

Justičná akadémia v súvislosti s posudzovaním spisov dala k dispozícii vo väčšine spisov aj vzorové riešenia hodnotiteľom, resp. zoznam otázok, ktorých posúdenie hodnotiteľ považoval za dôležité.

### **III. Odporúčania**

Vo všeobecnosti, s cieľom skvalitnenia výberového procesu, naďalej považujeme za potrebné a vhodné zorganizovať metodické stretnutie členov výberových komisií, za účelom širšej diskusie o tom, akých chýb či nedostatkov sa uchádzači najčastejšie dopúšťajú v jednotlivých etapách HVK s otvorenejším hodnotením (preklad, rozsudky) a ako majú byť sankcionované, ako aj o tom, ako intenzívnejšie zapojiť predstaviteľov výberových komisií do prípravy podkladov pre jednotlivé časti databázy.

## Príloha č. 1

**VYHODNOTENIE HVK 11.11.2024 - 04.12.2024**

Súd	Počet voľných miest	Počet prihlásených uchádzačov	Počet zúčastnených uchádzačov	Počet úspešných uchádzačov po teste	Počet úspešných uchádzačov po prípadovej štúdií	Počet úspešných uchádzačov po preklade	Počet úspešných uchádzačov po vypracovaní rozhodnutí	Celková percentuálna úspešnosť uchádzačov na písomnej časti VK	Počet úspešných uchádzačov po ústnej časti VK	Celková percentuálna úspešnosť uchádzačov na HVK
KS BA	13	41	34	23	20	19	16	47,06%	11	32,35%
KS TT	7	17	11	9	9	9	7	63,64%	6	54,55%
KS NR	10	15	14	10	8	7	3	21,43%	2	14,29%
KS BB	10	17	11	5	5	5	5	45,45%	4	36,36%
KS ZA	8	17	12	12	11	11	8	66,67%	8	66,67%
	<b>48</b>	<b>107</b>	<b>82</b>	<b>59</b>	<b>53</b>	<b>51</b>	<b>39</b>	<b>47,56%</b>	<b>31</b>	<b>37,80%</b>
Priemer celkom								<b>48,85%</b>		<b>40,84%</b>

**VYHODNOTENIE HVK 24.06.2024 - 12.09.2024**

Súd	Počet voľných miest	Počet prihlásených uchádzačov	Počet zúčastnených uchádzačov	Počet úspešných uchádzačov po teste	Počet úspešných uchádzačov po prípadovej štúdií	Počet úspešných uchádzačov po preklade	Počet úspešných uchádzačov po vypracovaní rozhodnutí	Celková percentuálna úspešnosť uchádzačov na písomnej časti VK	Počet úspešných uchádzačov po ústnej časti VK	Celková percentuálna úspešnosť uchádzačov na HVK
KS BA	15	49	44	28	21	21	16	36,36%	10	22,73%
KS TT	10	21	18	14	9	9	7	38,89%	6	33,33%
KS NR	10	9	8	5	2	2	2	25,00%	2	25,00%
KS BB	15	19	15	11	7	5	5	33,33%	5	33,33%
KS ZA	8	18	15	12	4	4	0	0,00%	0	0,00%
KS PO	5	24	19	13	7	6	6	31,58%	5	26,32%
	<b>63</b>	<b>140</b>	<b>119</b>	<b>83</b>	<b>50</b>	<b>47</b>	<b>36</b>	<b>30,25%</b>	<b>28</b>	<b>23,53%</b>
Priemer celkom								<b>27,53%</b>		<b>23,45%</b>

**VYHODNOTENIE HVK 27.11.2023 - 11.01.2024**

Súd	Počet voľných miest	Počet prihlásených uchádzačov	Počet zúčastnených uchádzačov	Počet úspešných uchádzačov po teste	Počet úspešných uchádzačov po prípadovej štúdii	Počet úspešných uchádzačov po preklade	Počet úspešných uchádzačov po vypracovaní rozhodnutí	Celková percentuálna úspešnosť uchádzačov na písomnej časti VK	Počet úspešných uchádzačov po ústnej časti VK	Celková percentuálna úspešnosť uchádzačov na HVK
KS BA	20	43	35	19	11	10	10	28,57%	6	17,14%
KS TT	15	24	20	12	11	10	6	30,00%	5	25,00%
KS NR	15	12	12	6	6	6	4	33,33%	3	25,00%
KS TN	5	8	7	7	4	4	4	57,14%	4	57,14%
KS BB	20	20	17	8	6	6	4	23,53%	4	23,53%
KS ZA	15	19	18	12	8	8	2	11,11%	2	11,11%
KS KE	5	21	21	15	8	5	5	23,81%	5	23,81%
KS PO	10	16	13	12	4	4	3	23,08%	3	23,08%
	<b>105</b>	<b>163</b>	<b>143</b>	<b>91</b>	<b>58</b>	<b>53</b>	<b>38</b>	<b>26,57%</b>	<b>32</b>	<b>22,38%</b>

**VYHODNOTENIE HVK 02.05.2023 - 12.05.2023**

Súd	Počet voľných miest	Počet prihlásených uchádzačov	Počet zúčastnených uchádzačov	Počet úspešných uchádzačov po teste	Počet úspešných uchádzačov po prípadovej štúdii	Počet úspešných uchádzačov po preklade	Počet úspešných uchádzačov po vypracovaní rozhodnutí	Celková percentuálna úspešnosť uchádzačov na písomnej časti VK	Počet úspešných uchádzačov po ústnej časti VK	Celková percentuálna úspešnosť uchádzačov na HVK
KS BA	20	31	24	20	3	3	2	8,33%	1	4,17%
KS TT	18	13	8	6	5	3	3	37,50%	3	37,50%
KS NR	17	12	10	7	4	4	4	40,00%	2	20,00%
KS TN	5	8	5	4	2	2	0	0,00%	0	0,00%
KS BB	20	17	13	8	4	4	3	23,08%	2	15,38%
KS ZA	10	15	11	9	1	1	1	9,09%	1	9,09%
KS KE	20	24	18	15	7	7	7	38,89%	7	38,89%
KS PO	13	8	6	6	3	2	2	33,33%	2	33,33%
	<b>123</b>	<b>128</b>	<b>95</b>	<b>75</b>	<b>29</b>	<b>26</b>	<b>22</b>	<b>23,16%</b>	<b>18</b>	<b>18,95%</b>

**VYHODNOTENIE HVK 28.11.2022 - 29.11.2022**

Súd	Počet voľných miest	Počet prihlásených uchádzačov	Počet zúčastnených uchádzačov	Počet úspešných uchádzačov po teste	Počet úspešných uchádzačov po prípadovej štúdii	Počet úspešných uchádzačov po preklade	Počet úspešných uchádzačov po vypracovaní rozhodnutí	Celková percentuálna úspešnosť uchádzačov na písomnej časti VK	Počet úspešných uchádzačov po ústnej časti VK	Celková percentuálna úspešnosť uchádzačov na HVK
KS BA	20	36	29	21	17	11	4	13,79%	3	10,34%
KS TT	17	16	11	6	3	3	3	27,27%	3	27,27%
KS NR	17	8	7	7	5	5	1	14,29%	1	14,29%
KS TN	13	13	11	8	7	3	3	27,27%	2	18,18%
KS BB	25	27	23	15	8	7	5	21,74%	5	21,74%
KS ZA	20	16	14	11	8	8	3	21,43%	3	21,43%
KS KE	15	17	12	10	4	4	2	16,67%	1	8,33%
KS PO	17	11	9	9	7	7	7	77,78%	6	66,67%
	<b>144</b>	<b>144</b>	<b>116</b>	<b>87</b>	<b>59</b>	<b>48</b>	<b>28</b>	<b>24,14%</b>	<b>24</b>	<b>20,69%</b>

**VYHODNOTENIE HVK 25.04.2022 - 26.04.2022**

Súd	Počet voľných miest	Počet prihlásených uchádzačov	Počet zúčastnených uchádzačov	Počet úspešných uchádzačov po teste	Počet úspešných uchádzačov po prípadovej štúdii	Počet úspešných uchádzačov po preklade	Počet úspešných uchádzačov po vypracovaní rozhodnutí	Celková percentuálna úspešnosť uchádzačov na písomnej časti VK	Počet úspešných uchádzačov po ústnej časti VK	Celková percentuálna úspešnosť uchádzačov na HVK
KS BA	20	34	28	13	9	9	9	32,14%	7	25,00%
KS TT	17	13	11	7	5	5	1	9,09%	1	9,09%
KS NR	17	11	8	6	3	3	1	12,50%	1	12,50%
KS TN	13	14	10	6	4	4	3	30,00%	2	20,00%
KS BB	25	17	14	6	3	3	0	0,00%	0	0,00%
KS ZA	20	8	7	3	3	2	2	28,57%	1	14,29%
KS KE	15	22	18	9	5	5	5	27,78%	5	27,78%
KS PO	17	14	11	6	6	4	4	36,36%	5	45,45%
	<b>144</b>	<b>133</b>	<b>107</b>	<b>56</b>	<b>38</b>	<b>35</b>	<b>25</b>	<b>23,36%</b>	<b>22</b>	<b>20,56%</b>

**VYHODNOTENIE HVK 06.12.2021-07.12.2021**

Súd	Počet voľných miest	Počet prihlásených uchádzačov	Počet zúčastnených uchádzačov	Počet úspešných uchádzačov po teste	Počet úspešných uchádzačov po prípadovej štúdii	Počet úspešných uchádzačov po preklade	Počet úspešných uchádzačov po vypracovaní rozhodnutí	Celková percentuálna úspešnosť uchádzačov na písomnej časti VK	Počet úspešných uchádzačov po ústnej časti VK	Celková percentuálna úspešnosť uchádzačov na HVK
KS BA	25	46	37	16	11	11	8	21,62%	5	13,51%
KS TT	12	18	12	7	4	4	1	8,33%	1	8,33%
KS NR	17	12	11	7	5	5	3	27,27%	2	18,18%
KS TN	14	20	13	4	3	3	2	15,38%	2	15,38%
KS BB	25	20	14	6	3	3	3	21,43%	2	14,29%
KS ZA	20	16	13	5	5	5	0	0,00%	0	0,00%
KS KE	15	29	21	11	7	7	7	33,33%	7	33,33%
KS PO	20	22	18	13	10	10	7	38,89%	6	33,33%
	<b>148</b>	<b>183</b>	<b>139</b>	<b>69</b>	<b>48</b>	<b>48</b>	<b>31</b>	<b>22,30%</b>	<b>25</b>	<b>17,99%</b>

**VYHODNOTENIE HVK 21.06.-22.06.2021**

Súd	Počet voľných miest	Počet prihlásených uchádzačov	Počet zúčastnených uchádzačov	Počet úspešných uchádzačov po teste	Počet úspešných uchádzačov po prípadovej štúdii	Počet úspešných uchádzačov po preklade	Počet úspešných uchádzačov po vypracovaní rozhodnutí	Celková percentuálna úspešnosť uchádzačov na písomnej časti VK	Počet úspešných uchádzačov po ústnej časti VK	Celková percentuálna úspešnosť uchádzačov na HVK
KS BA	25	49	35	23	13	7	7	20,00%	6	17,14%
KS TT	12	14	7	1	0	0	0	0,00%	0	0,00%
KS NR	17	11	9	1	0	0	0	0,00%	0	0,00%
KS TN	14	4	4	2	0	0	0	0,00%	0	0,00%
KS BB	25	20	17	8	2	1	1	5,88%	1	5,88%
KS ZA	20	17	16	12	8	7	3	18,75%	3	18,75%
KS KE	15	26	18	6	6	5	4	22,22%	4	22,22%
KS PO	20	21	13	6	4	4	2	15,38%	2	15,38%
	<b>148</b>	<b>162</b>	<b>123</b>	<b>59</b>	<b>33</b>	<b>24</b>	<b>17</b>	<b>14,29%</b>	<b>16</b>	<b>13,45%</b>



**VYHODNOTENIE HVK 07.12.-08.12.2020**

Súd	Počet voľných miest	Počet prihlásených uchádzačov	Počet zúčastnených uchádzačov	Počet úspešných uchádzačov po teste	Počet úspešných uchádzačov po prípadovej štúdii	Počet úspešných uchádzačov po preklade	Počet úspešných uchádzačov po vypracovaní rozhodnutí	Celková percentuálna úspešnosť uchádzačov na písomnej časti VK	Počet úspešných uchádzačov po ústnej časti VK	Celková percentuálna úspešnosť uchádzačov na HVK
KS BA	20	80	48	19	6	6	6	12,50%	5	10,42%
KS TT	15	32	13	5	4	4	4	30,77%	4	30,77%
KS NR	15	16	11	3	3	3	3	27,27%	3	27,27%
KS TN	13	15	9	1	1	1	1	11,11%	1	11,11%
KS BB	25	29	21	5	1	1	1	4,76%	1	4,76%
KS ZA	20	28	17	9	4	3	1	5,88%	1	5,88%
KS KE	15	38	24	10	4	4	2	8,33%	2	8,33%
KS PO	20	29	17	8	0	0	0	0,00%	0	0,00%
	<b>143</b>	<b>267</b>	<b>160</b>	<b>60</b>	<b>23</b>	<b>22</b>	<b>18</b>	<b>11,25%</b>	<b>17</b>	<b>10,63%</b>

**VYHODNOTENIE HVK 07.09.-08.09.2020**

Súd	Počet voľných miest	Počet prihlásených uchádzačov	Počet zúčastnených uchádzačov	Počet úspešných uchádzačov po teste	Počet úspešných uchádzačov po prípadovej štúdii	Počet úspešných uchádzačov po preklade	Počet úspešných uchádzačov po vypracovaní rozhodnutí	Celková percentuálna úspešnosť uchádzačov na písomnej časti VK	Počet úspešných uchádzačov po ústnej časti VK	Celková percentuálna úspešnosť uchádzačov na HVK
KS BA	25	78	47	31	27	23	16	34,04%	14	29,79%
KS TT	20	38	19	9	8	7	6	31,58%	6	31,58%
KS NR	15	17	8	6	6	6	2	25,00%	2	25,00%
KS TN	10	12	4	3	0	0	0	0,00%	0	0,00%
KS BB	20	27	22	17	9	7	4	18,18%	3	13,64%
KS ZA	20	23	15	12	1	1	1	6,67%	1	6,67%
KS KE	15	38	24	6	2	2	2	8,33%	2	8,33%
KS PO	20	28	16	7	4	1	1	6,25%	1	6,25%
	<b>145</b>	<b>261</b>	<b>155</b>	<b>91</b>	<b>57</b>	<b>47</b>	<b>32</b>	<b>20,65%</b>	<b>29</b>	<b>18,71%</b>

**VYHODNOTENIE HVK 27.05.-28.05.2019**

Súd	Počet voľných miest	Počet prihlásených uchádzačov	Počet zúčastnených uchádzačov	Počet úspešných uchádzačov po teste	Počet úspešných uchádzačov po prípadovej štúdii	Počet úspešných uchádzačov po preklade	Počet úspešných uchádzačov po vypracovaní rozhodnutí	Celková percentuálna úspešnosť uchádzačov na písomnej časti VK	Počet úspešných uchádzačov po ústnej časti VK	Celková percentuálna úspešnosť uchádzačov na HVK
KS BA	26	75	61	38	17	16	12	19,67%	9	14,75%
KS TT	10	19	12	5	5	5	5	41,67%	5	41,67%
KS NR	12	16	13	10	10	9	7	53,85%	6	46,15%
KS TN	6	16	11	10	7	7	7	63,63%	6	54,54%
KS BB	17	29	22	11	8	6	5	22,72%	5	22,72%
KS ZA	13	19	18	13	11	10	8	44,44%	7	38,89%
KS KE	12	35	25	11	11	9	9	36,00%	9	36,00%
KS PO	14	28	21	13	6	3	3	14,29%	3	14,29%
	<b>110</b>	<b>237</b>	<b>183</b>	<b>111</b>	<b>75</b>	<b>65</b>	<b>56</b>	<b>30,60%</b>	<b>50</b>	<b>27,32%</b>

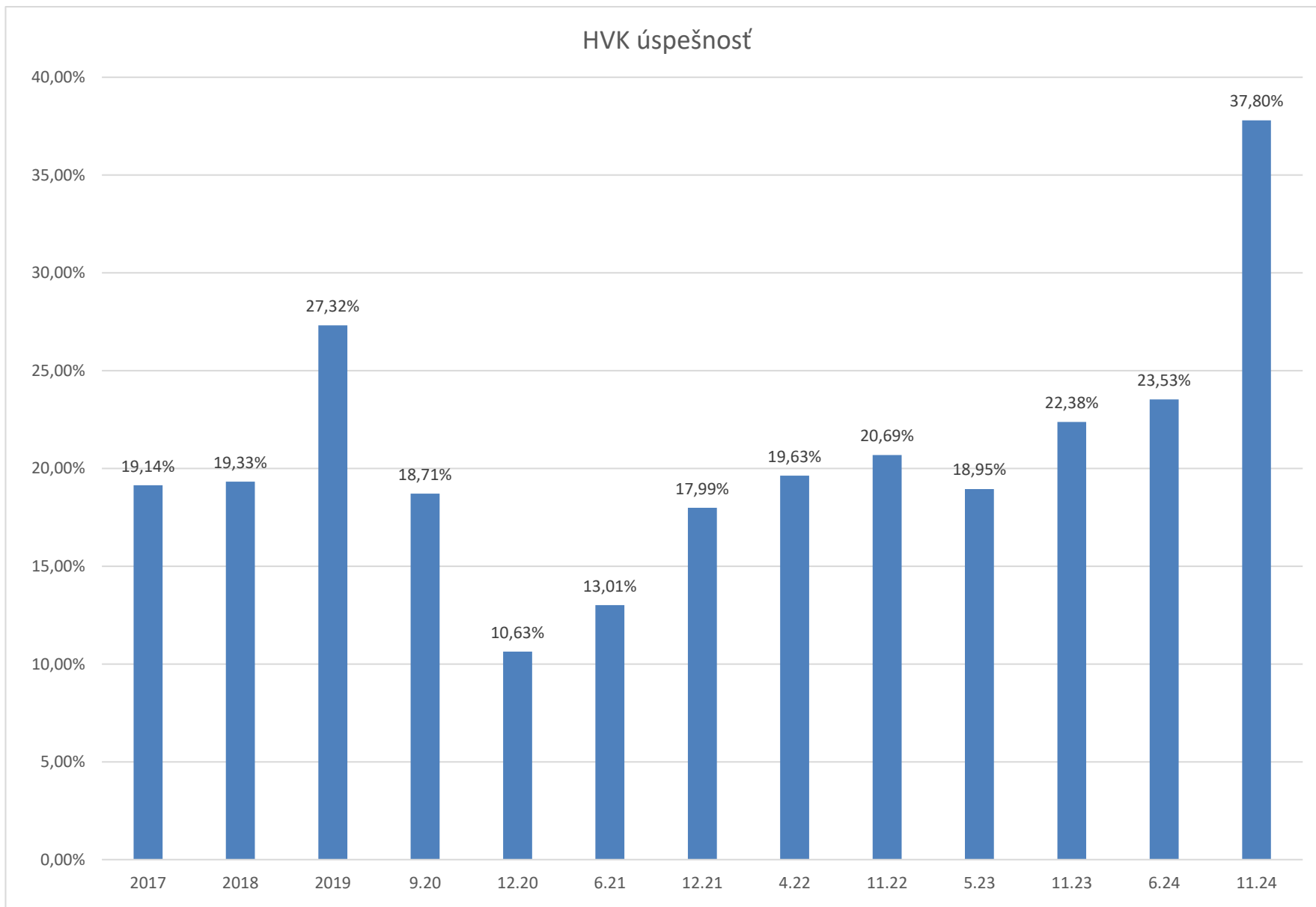
**VYHODNOTENIE HVK 04.06.-05.06.2018**

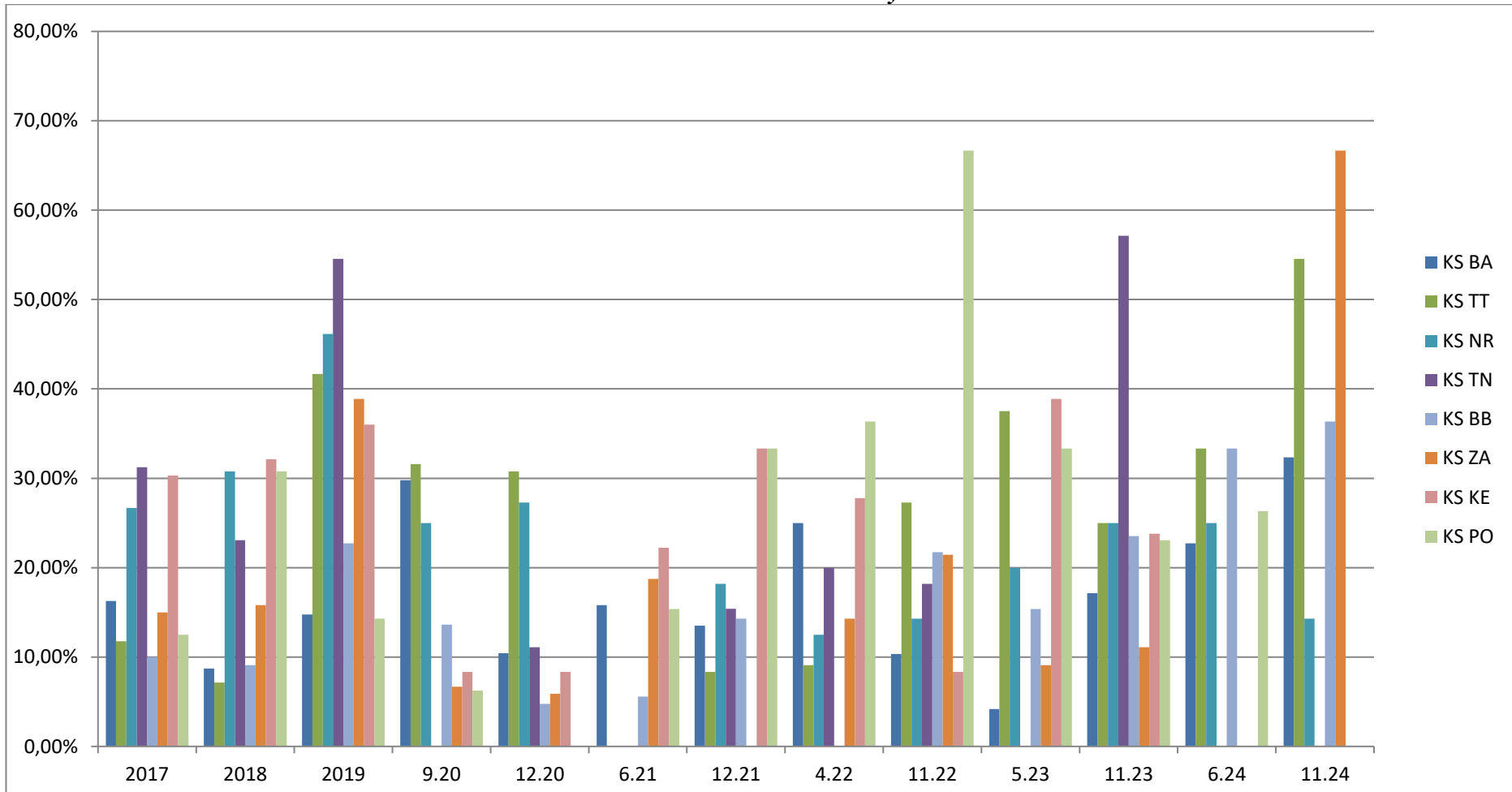
Súd	Počet voľných miest	Počet prihlásených uchádzačov	Počet zúčastnených uchádzačov	Počet úspešných uchádzačov po teste	Počet úspešných uchádzačov po prípadovej štúdii	Počet úspešných uchádzačov po preklade	Počet úspešných uchádzačov po vypracovaní rozhodnutí	Celková percentuálna úspešnosť uchádzačov na písomnej časti VK	Počet úspešných uchádzačov po ústnej časti VK	Celková percentuálna úspešnosť uchádzačov na HVK
KS BA	19	69	46	31	9	9	6	13,04%	4	8,70%
KS TT	8	26	14	3	1	1	1	7,14%	1	7,14%
KS NR	11	20	13	9	5	5	5	38,46%	4	30,77%
KS TN	5	15	13	4	4	4	4	26,67%	3	23,07%
KS BB	15	30	22	13	8	4	2	9,09%	2	9,09%
KS ZA	10	23	19	14	12	10	6	31,58%	3	15,79%
KS KE	15	41	28	15	12	12	10	35,71%	9	32,14%
KS PO	12	37	26	17	13	13	10	38,46%	8	30,77%
	<b>95</b>	<b>261</b>	<b>181</b>	<b>106</b>	<b>64</b>	<b>58</b>	<b>44</b>	<b>24,30%</b>	<b>34</b>	<b>19,33%</b>

**VYHODNOTENIE HVK 27.11.2017**

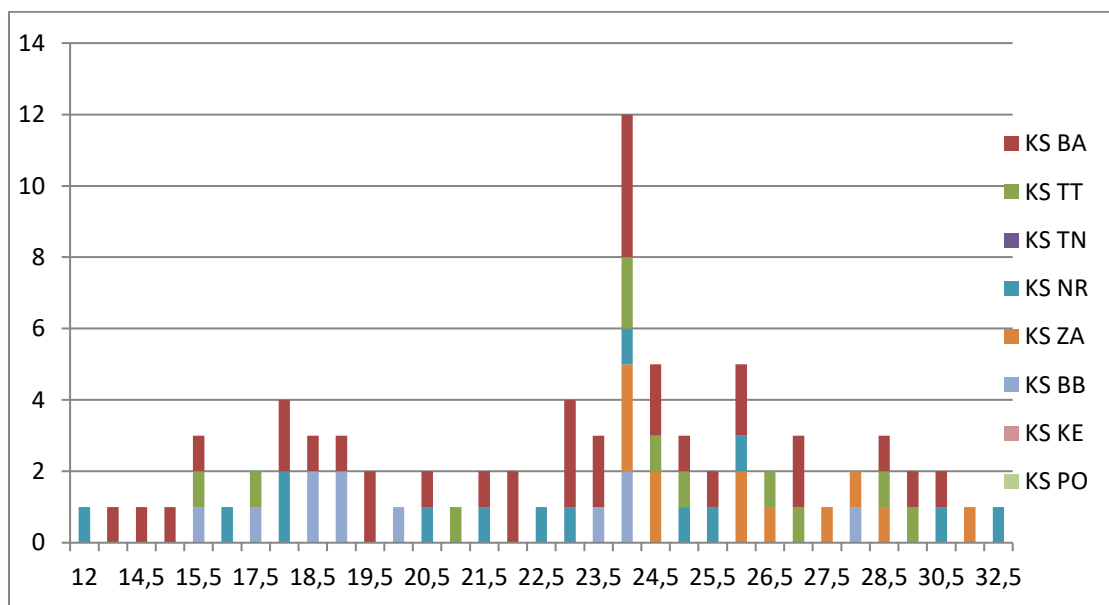
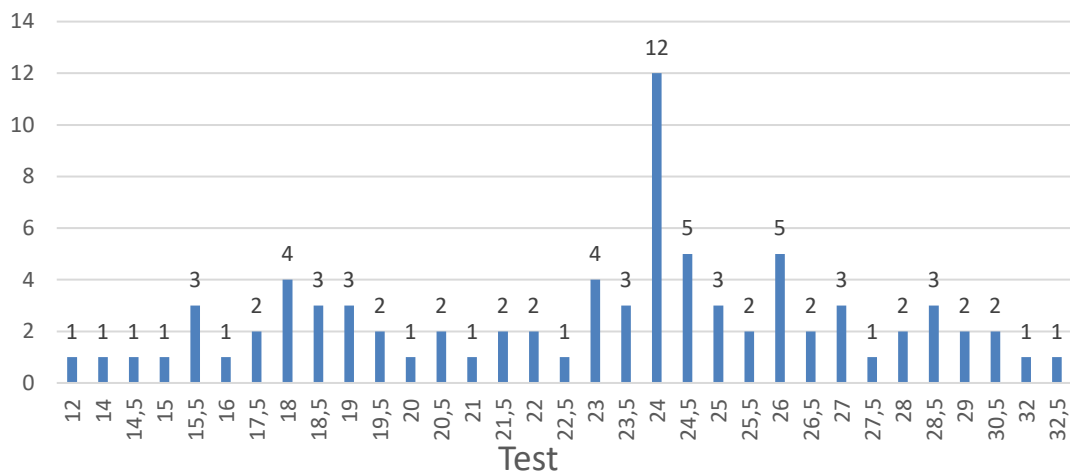
Súd	Počet voľných miest	Počet prihlásených uchádzačov	Počet zúčastnených uchádzačov	Počet úspešných uchádzačov po teste	Počet úspešných uchádzačov po prípadovej štúdii	Počet úspešných uchádzačov po preklade	Počet úspešných uchádzačov po vypracovaní rozhodnutí	Celková percentuálna úspešnosť uchádzačov na písomnej časti VK	Počet úspešných uchádzačov po ústnej časti VK	Celková percentuálna úspešnosť uchádzačov na HVK
KS BA	20	63	43	29	13	13	7	16,28%	7	16,28%
KS TT	10	27	17	3	3	2	2	11,76%	2	11,76%
KS NR	15	19	15	7	5	5	5	33,33%	4	26,66%
KS TN	10	23	16	5	5	5	5	31,25%	5	31,25%
KS BB	17	28	20	9	6	6	2	10%	2	10%
KS ZA	13	26	20	12	4	4	3	15%	3	15%
KS KE	25	48	33	19	10	10	10	30,30%	10	30,30%
KS PO	15	30	24	9	4	4	3	12,50%	3	12,50%
	<b>125</b>	<b>264</b>	<b>188</b>	<b>93</b>	<b>50</b>	<b>49</b>	<b>37</b>	<b>19,68%</b>	<b>36</b>	<b>19,14%</b>

Prehľad úspešnosti v HVK podľa rokov

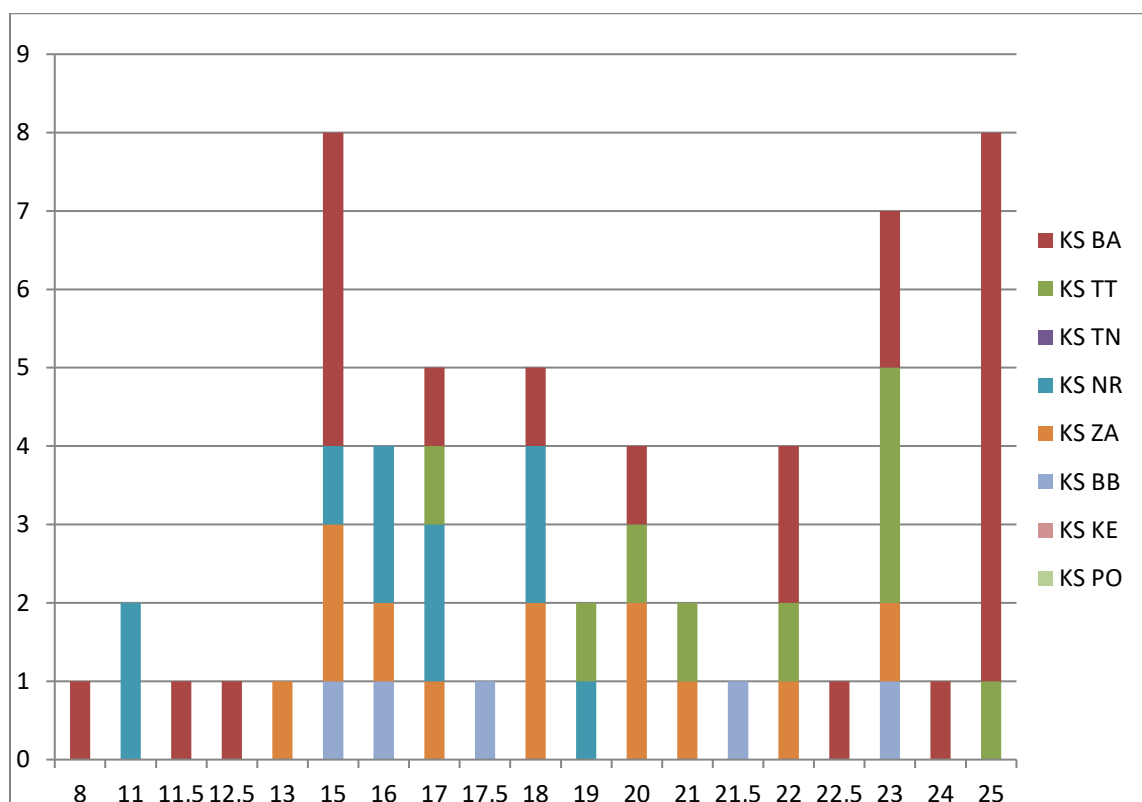
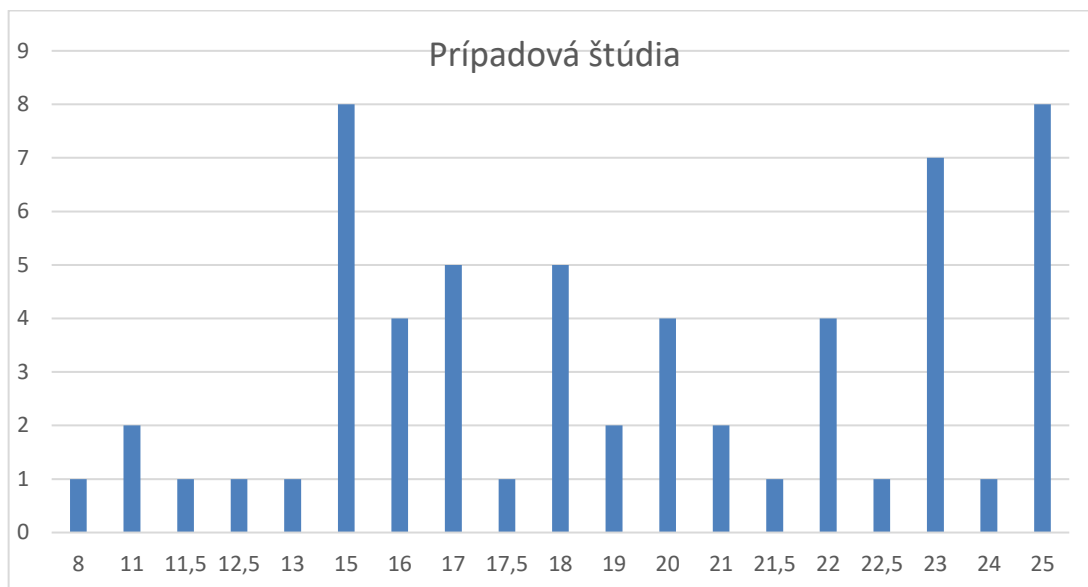




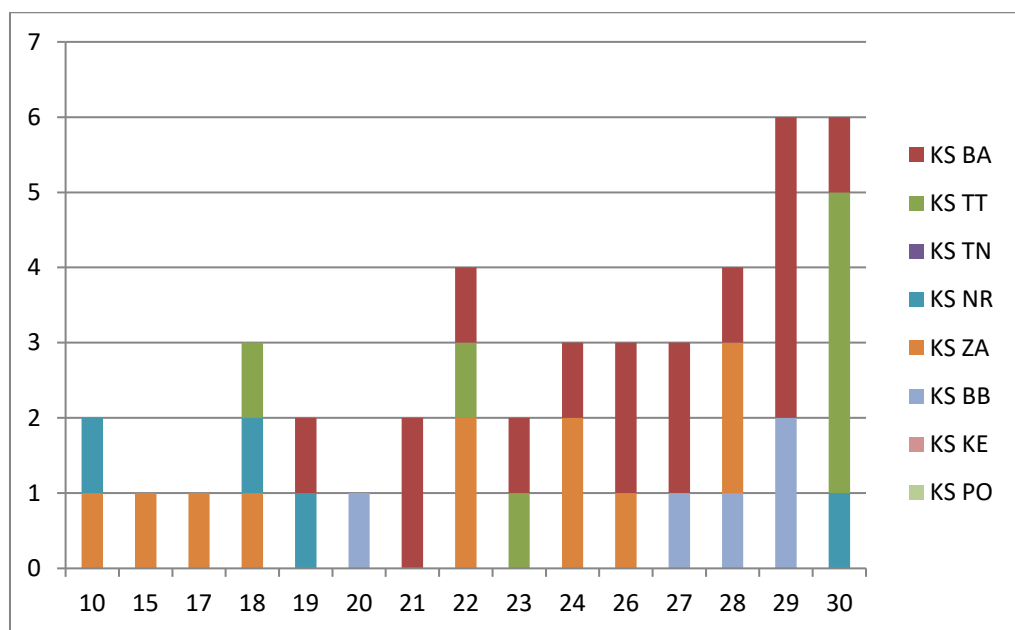
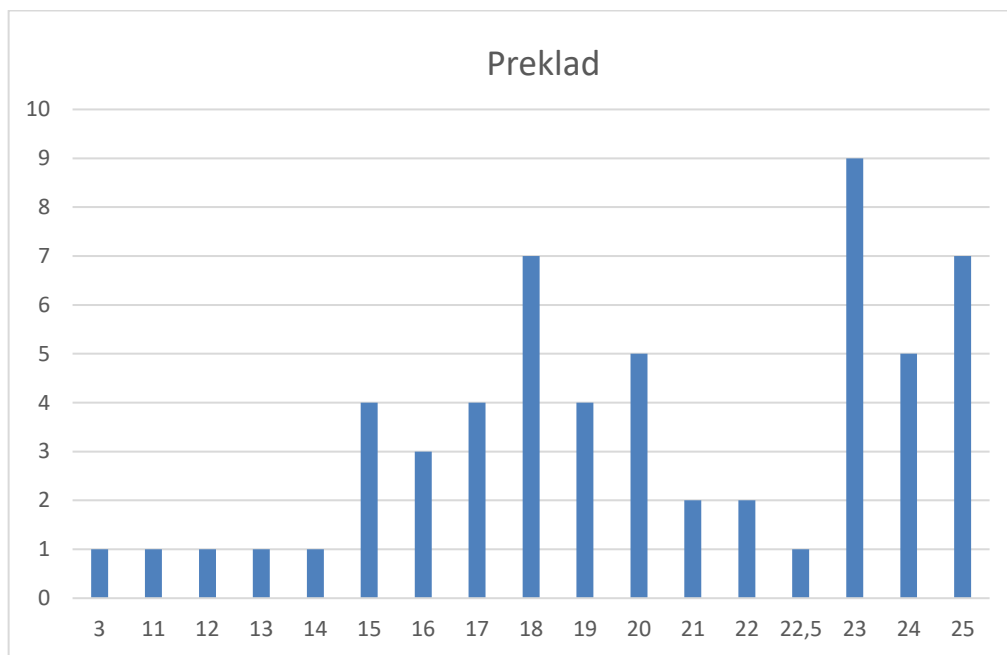
Príloha č. 2 – TEST



Príloha č. 3 – PRÍPADOVÁ ŠTÚDIA



Príloha č. 3 – PREKLAD





Príloha č. 3 – VYPRACOVANIE SÚDNYCH ROZHODNUTÍ

